


03. MOTYL IN MT.GYM-003



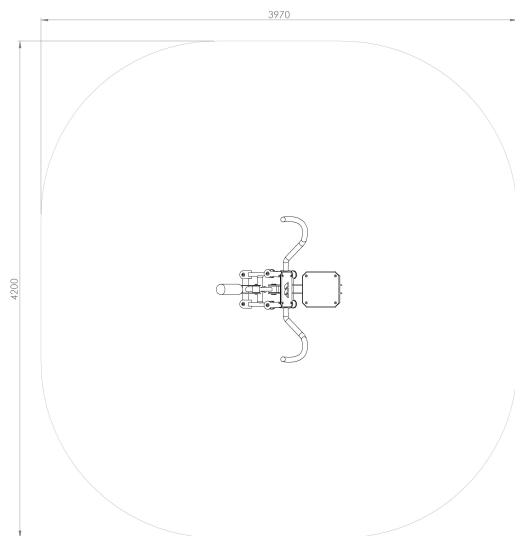
Wymiary:	970mm x 975mm x 1940mm
Strefa bezpieczeństwa:	4,2m x 3,97m
Powierzchnia strefy bezpieczeństwa:	14,5m ²
Wysokość swobodnego upadku:	1m
Wymagana powierzchnia:	Beton, kamień, piasek, darń
Głębokość posadowienia:	300mm
Przeznaczenie:	Miejsca użyteczności publicznej
Części zapasowe:	dostępne u producenta
Przedział wiekowy użytkowników:	brak (ograniczenie wzrostu)
Certyfikat zgodności z normą:	PN-EN 16630

Instrukcja użytkowania:

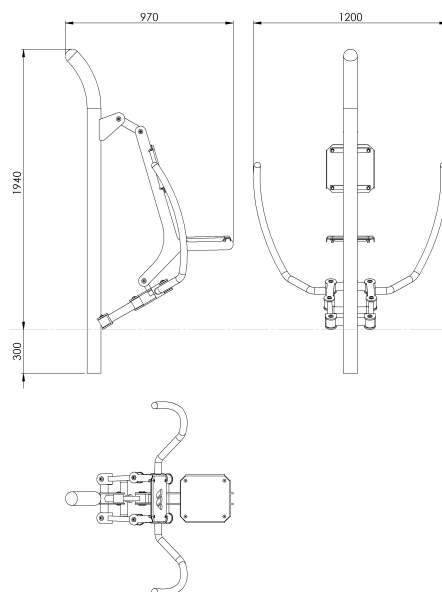
Usiądź na siedzisku, chwyć rękoma za uchwyty. Przyciągaj uchwyty jednocześnie do siebie. Plecy utrzymuj w pozycji pionowej.

Dane materiałowo-konstrukcyjne:

Siedzisko i oparcie wykonane z blachy stalowej, do której dokręcono płyty polietylenowe z HDPE. Uchwyt wykonany z rury stalowej malowanej proszkowo. Słup nośny wykonany z rury stalowej zakończony od dołu kołnierzem montażowym. Konstrukcja stelaża siedziska wykonana z blachy malowanej proszkowo. Połączenia ruchome wykonane za pomocą łożysk tocznych. Montaż z zastosowaniem śrub nierdzewnych. Zakończenia otworów zaślepione na stałe elementami ze stali. Urządzenie montowane na stałe w gruncie.



Pole strefy bezpieczeństwa: 14,5m²
Wymiar strefy bezpieczeństwa: 4,2m x 3,97m



Wymiary: 970mm x 1200mm x 1940mm